

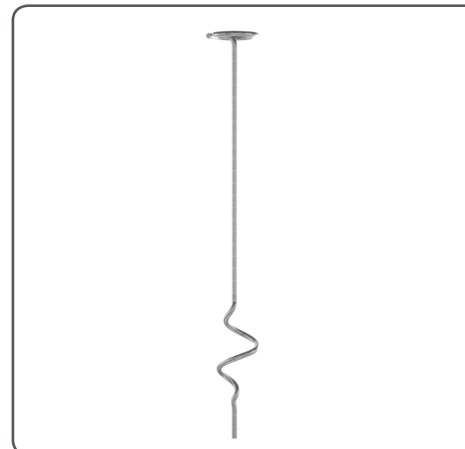
Galvaniserad ankarspiral TL-P3

PRODUKTBLAD

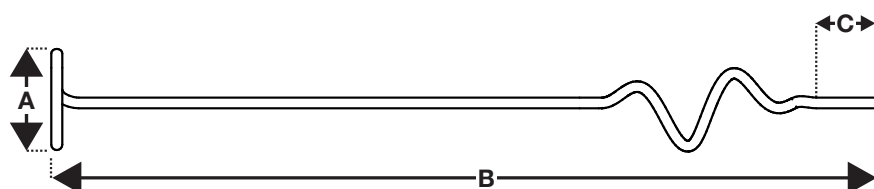
TL-P3 håller alla typer av erosionskontroll och geosynteter på plats på ett säkert sätt.

Funktioner / fördelar

- Snabb och enkel att installera med en vanlig elektrisk borrh
- Överlägsen prestanda jämfört med traditionella raka stift
- Elimineras tid och arbete som är förknippat med att ersätta eller omarbete stiften som har blivit lösa eller helt utdragna
- Installeras till fullt djup utan att skada geosynteten
- Integrerad toppskivform eliminerar behovet av en bricka, sprider lasten och hjälper till att säkra mattan på plats
- Speciellt utformad för högre belastning i mjukare jordar



SPECIFIKATION



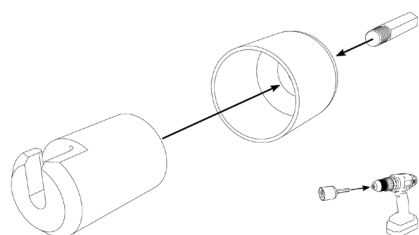
Dimension	Längd (mm)
A	35
B	300
C	28

INSTALLATIONSVERKTYG


 Chuck
(90 mm)

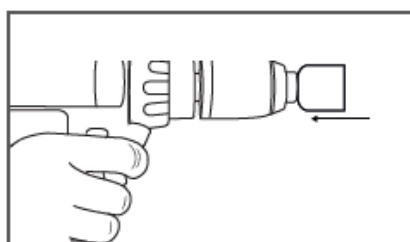
 Förlängd
Chuck
(490 mm)

CHUCK MONTERING

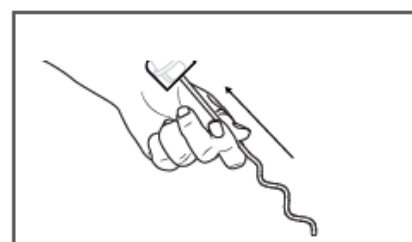


INSTALLATION


1.



2.



3.



4.



För mer information hur TL-P4 installeras, se Mardams Geokatalog 1.1
Undersökning av mark bör göras innan installation.

DBB - LAGER AV GEOSYNTETER