

Idealisk för gräsuppfarter, gångvägar och brandgator


Turf Cell[®]

GRÄSARMERING

Lätt att installera

Lättviktsmaterial

Stark konstruktion




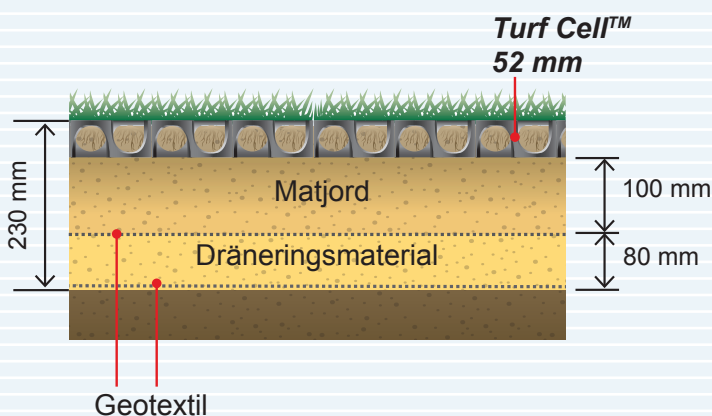
Ytförstärkning

Perfekt till trädgården och skyddar gräset

Turf Cell[®] förstärkning och uppbyggnad är den mest effektiva produkten för både horisontell och vertikal rottillväxt. Tack vare den horisontella rottillväxten kan gräsrötterna bilda starkare rötter som kan hålla sig svalare än om dom varit instängda i liknande celler av plast och betong. **Turf Cell**[®] skyddar sedan gräset och rotsystemet mot t.ex. bilar och andra motorfordon.

Användningsområden

Cellerna kan användas på alla ytor, stora som små där det framförs normal trafik. Parkeringar, brandgator, gångar och uppfarter är några av de vanligaste användnings områden för **Turf Cell**[®].



Brandgator



Parkeringsplatser

Anläggningar

Parkeringsplats



Här har man installerat Turf Cell® utanför en privat läkarmottagning där man behövde extra parkering men där man ville bevara grönområdet utanför mottagningen. Turf Cell® är väldigt snabb och enkel att installera och hela denna parkeringsplats på dryga 2000 m² tog endast 3 arbetsdagar att installera.



Turf Cell Specifikationer

Material	100% återvunnen Polypropylene
Kemikaliebeständighet	Utmärkt
Dimensioner, 1st enhet	52 mm x 260 mm x 480 mm
Levereras i ark om	(8 färdigmonterade enheter) - 1.04 m x 0.96 m
Enhetens höjd	52 mm
Celler per enhet	45 st
Nominellt vikt	4.58 kg/m ²
Tryckhållfasthet - utan ifyllnad	130 t/m ²
Arbetstemperatur	-30° to 120° C



Gravel Cell® förstärkning och uppbyggnad används här för infartsvägarna och Turf Cell® förstärkning och uppbyggnad används till parkeringsplatserna.

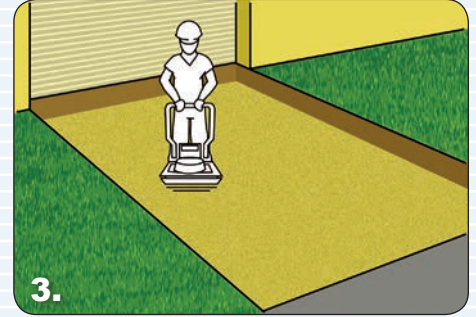
Installationsguide



1. Gräv ut ytan ca. 230 mm djupt. Botten av schaktning bör vara jämn och plan. Därefter läggs ett lager av fiberduk ut (klass N2 rekommenderas).



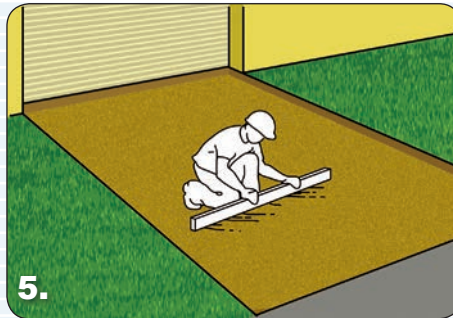
2. Lägg ut ett lager av dräneringsmaterial på fiberduken.



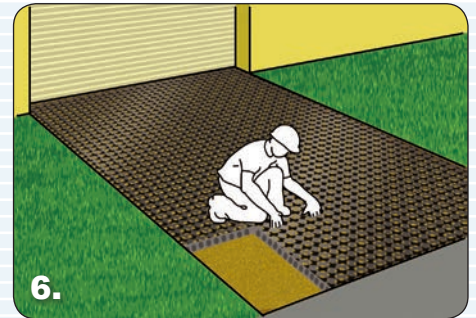
3. Dräneringsmaterialet packas sedan väl med vibrator eller padda till en tjocklek av 80 mm. Därefter läggs ett lager av fiberduk ut (klass N2 rekommenderas).



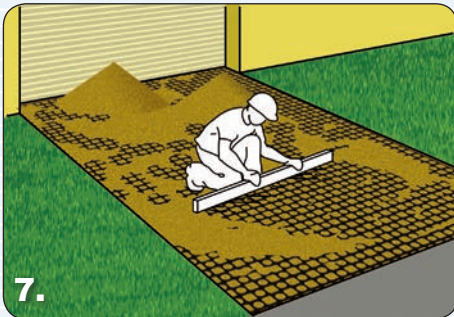
4. Matjorden skall sedan läggas ut i ett lager av 100 mm.



5. Matjorden ska sedan fördelas ut i ett jämnt och plant lager.



6. Turf Cell® installeras sedan i den plangjordade ytan.



7. Turf Cell® ska fyllas med 40 mm matjord eller utblandad kompost. Så dina frön i cellerna.



8. Vattna efter rådande väderförhållanden.

Note: Atlantis® products are manufactured from high quality recycled materials, carefully selected and under strict quality control procedures. The strength could vary slightly due to raw material, country of manufacture, manufacturing process and external conditions. **All trademarks are the property of Atlantis Water Management Australia.**

Safety Factors: Engineers, designers and geotechnical engineers should design and calculate safety factors to a serviceable limited state to suit specific project. In case of doubt, consult your nearest distributor or Atlantis representative.

Disclaimer: All information provided in this publication is correct to the best knowledge of the company and is given out in good faith. This information is intended only as a general guide, no responsibility can be accepted for any errors, omissions or incorrect assumption. As each project is unique, and as Rebirth Pty Ltd, Atlantis Water Management, Atlantis Corporation Pty Ltd and its distributors and agents world wide have no direct control over

the methods employed by the user in specifying, installing or supervising of its products hence no responsibility is accepted by Rebirth Pty Ltd, Atlantis Water Management, Atlantis Corporation Pty Ltd and its distributors and agents world wide. Users should satisfy themselves as to the suitability of the product for their purpose.

All product designs, and specification are subject to change without further notice. All Atlantis® products are tested in approved NATA laboratories, and safe allowed tolerances should be practised in the actual field, to compensate for any unforeseen situations, on site and on products. All material contained within this brochure is subject to copyright, and belongs to Rebirth Pty Ltd Australia. No part of this brochure may be reproduced or transmitted in any form or by any means, electronic, mechanical, photocopying, recording or otherwise, without prior written permission of Rebirth Pty Ltd, Australia, Atlantis Water Management, Atlantis Corporation Pty Ltd. Copyright © 2008 by Rebirth Pty Ltd, Australia, Atlantis Water Management, Atlantis Corporation Pty Ltd, Australia.

Established
in 1920
Mardam
AGENTUR

Box 35, Ävägen 7, 260 22 TÅGARP
TEL 0418-504 35, 0418-504 41 / FAX 0418-505 74
info@mardamagentur.se / www.mardamagentur.se

Aterförsäljare